



Dear Angler,

Recently, we started using a new app to register all the catches on our venue(s), provided by Digital Angling. We kindly ask you to also use this app to register your catches. It will allow us to get a better look on all our fish and how they evolve through the years. The software is currently still in beta, so bugs and issues can still arise. Feel free to join the Off The Mark community through the Digital Angling facebook page to join the discussion and talk about issues and/or new features.

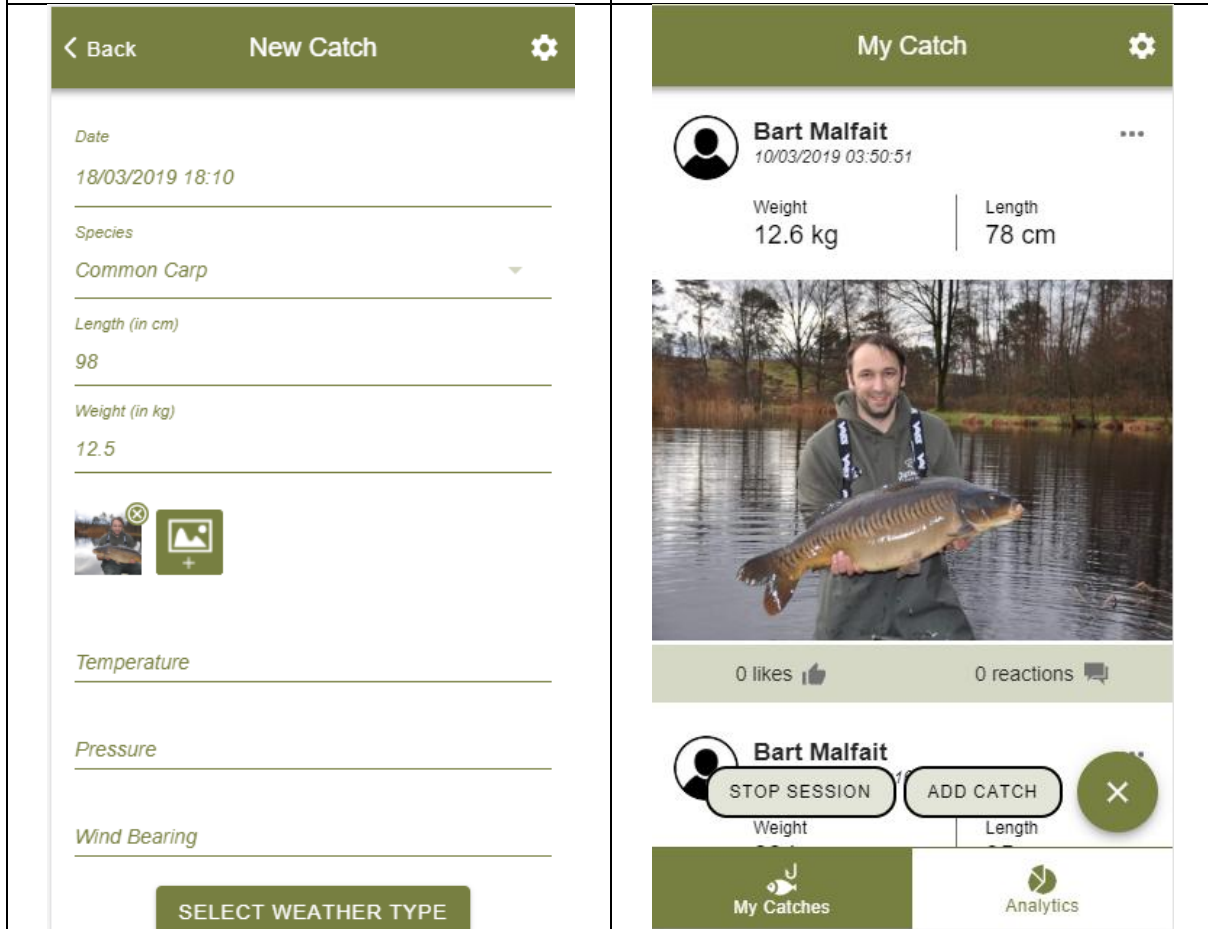
If you haven't installed the app yet, you can download it in the Google Play Store or via the iOS App store. Search for 'Off The Mark', and you should recognize this logo:



<p>When the app was installed, choose 'create an account' and enter the necessary data:</p>	<p>When this is done, you are ready to start your session by clicking the '+' sign on the bottom of the screen and choose 'start session'. On this screen, you can choose the venue where you are at, and also the peg you are fishing from.</p>
<p>When clicking 'Start', you can start recording</p>	<p>Don't forget to 'end session' when you are done</p>

your catches. You can enter the date and time, the species, the weight, length and 1 or more photo's. Weatherinfo is also gathered, and can be adjusted if you think it is not completely correct. When all is ready, you can click 'submit catch' and your catch is uploaded into the central database.

fishing. Thank you for using the app!



Over time, we will be adding new features, so be sure to keep an eye on the Digital Angling Facebook page or join the community to stay up to date.

Sehr geehrter Angler,



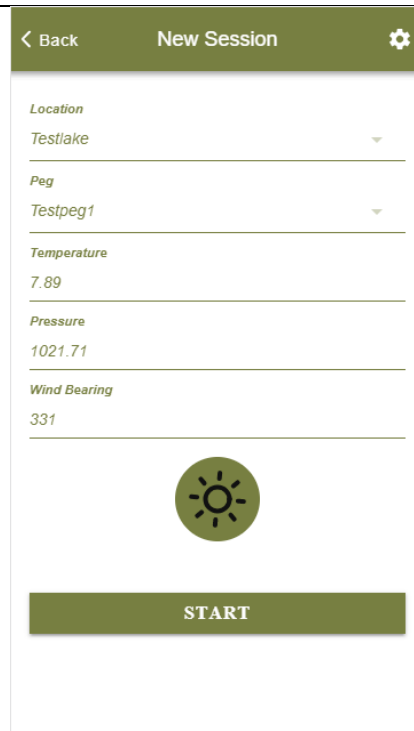
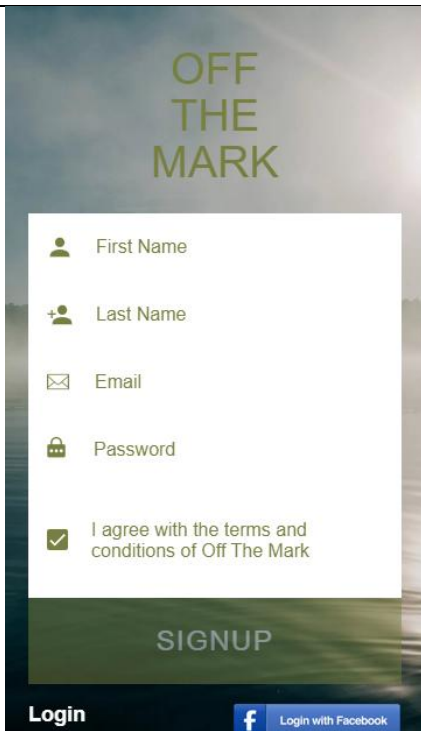
Vor kurzem haben wir begonnen, eine neue App zu verwenden, um alle Fänge an unseren Veranstaltungsorten zu registrieren, die von Digital Angling bereitgestellt werden. Wir bitten Sie, diese App auch für die Registrierung Ihrer Fänge zu nutzen. Es wird uns ermöglichen, einen besseren Einblick in alle unsere Fische zu bekommen und wie sie sich im Laufe der Jahre entwickeln. Die Software befindet sich derzeit noch in der Beta-Phase, so dass immer noch Fehler und Probleme auftreten können. Zögern Sie nicht, der Off The Mark Community über die Digital Angling Facebook-Seite beizutreten, um an der Diskussion teilzunehmen und über Themen und/oder neue Funktionen zu sprechen.

Wenn Sie die App noch nicht installiert haben, können Sie sie im Google Play Store oder über den iOS App Store herunterladen. Suchen Sie nach 'Off The Mark', und Sie sollten dieses Logo erkennen:



Wenn die App installiert wurde, wählen Sie "Konto erstellen" und geben Sie die erforderlichen Daten ein:

Wenn dies erledigt ist, sind Sie bereit, Ihre Sitzung zu starten, indem Sie auf das Zeichen "+" unten auf dem Bildschirm klicken und "Sitzung starten" wählen. Auf diesem Bildschirm können Sie den Ort, an dem Sie sich befinden, und auch den Pflock, von dem aus Sie fischen, auswählen.

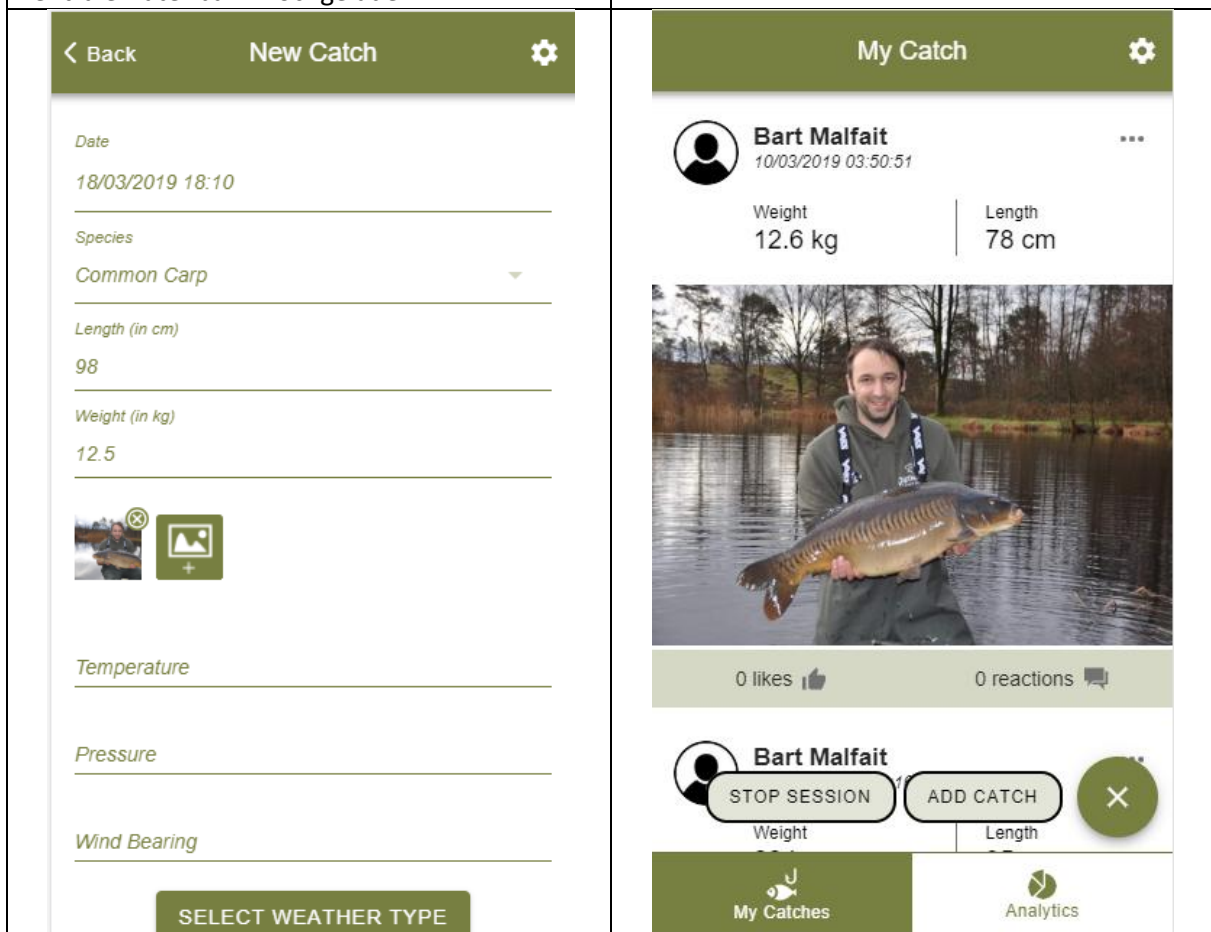


Wenn Sie auf "Start" klicken, können Sie mit der

Vergessen Sie nicht, die Sitzung zu beenden,

Aufzeichnung Ihrer Fänge beginnen. Sie können Datum und Uhrzeit, die Art, das Gewicht, die Länge und 1 oder mehr Fotos eingeben. Wetterinformationen werden ebenfalls gesammelt und können angepasst werden, wenn Sie der Meinung sind, dass sie nicht ganz korrekt sind. Wenn alles fertig ist, kannst du auf "Fang senden" klicken und dein Fang wird in die zentrale Datenbank hochgeladen.

wenn Sie mit dem Fischen fertig sind. Vielen Dank, dass du die App benutzt!



Im Laufe der Zeit werden wir neue Funktionen hinzufügen, also achten Sie darauf, die Digital Angling Facebook-Seite im Auge zu behalten oder der Community beizutreten, um auf dem Laufenden zu bleiben.

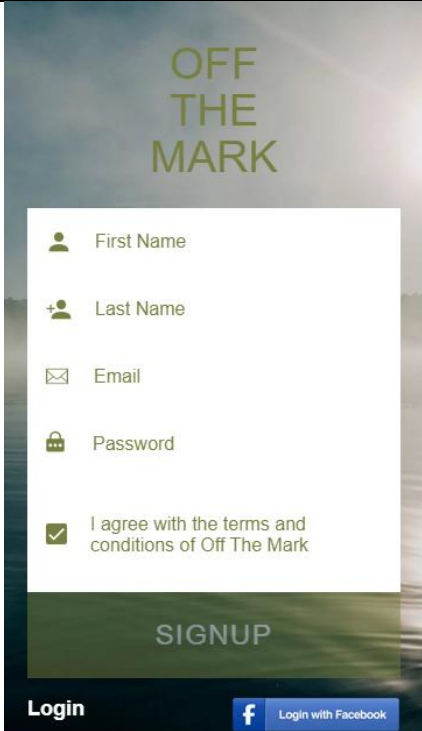
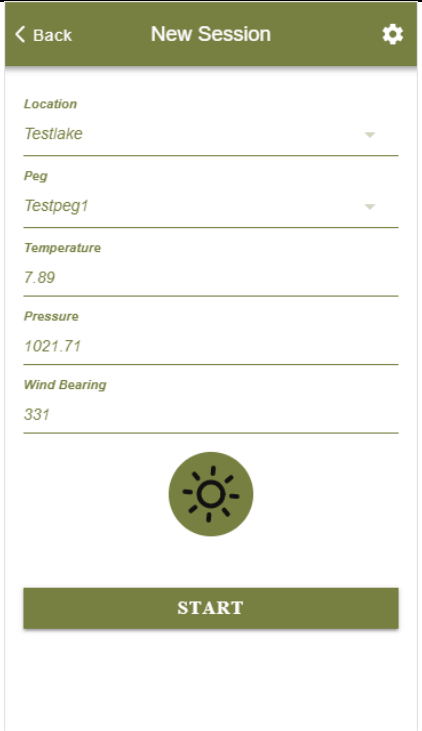
Beste hengelaar,



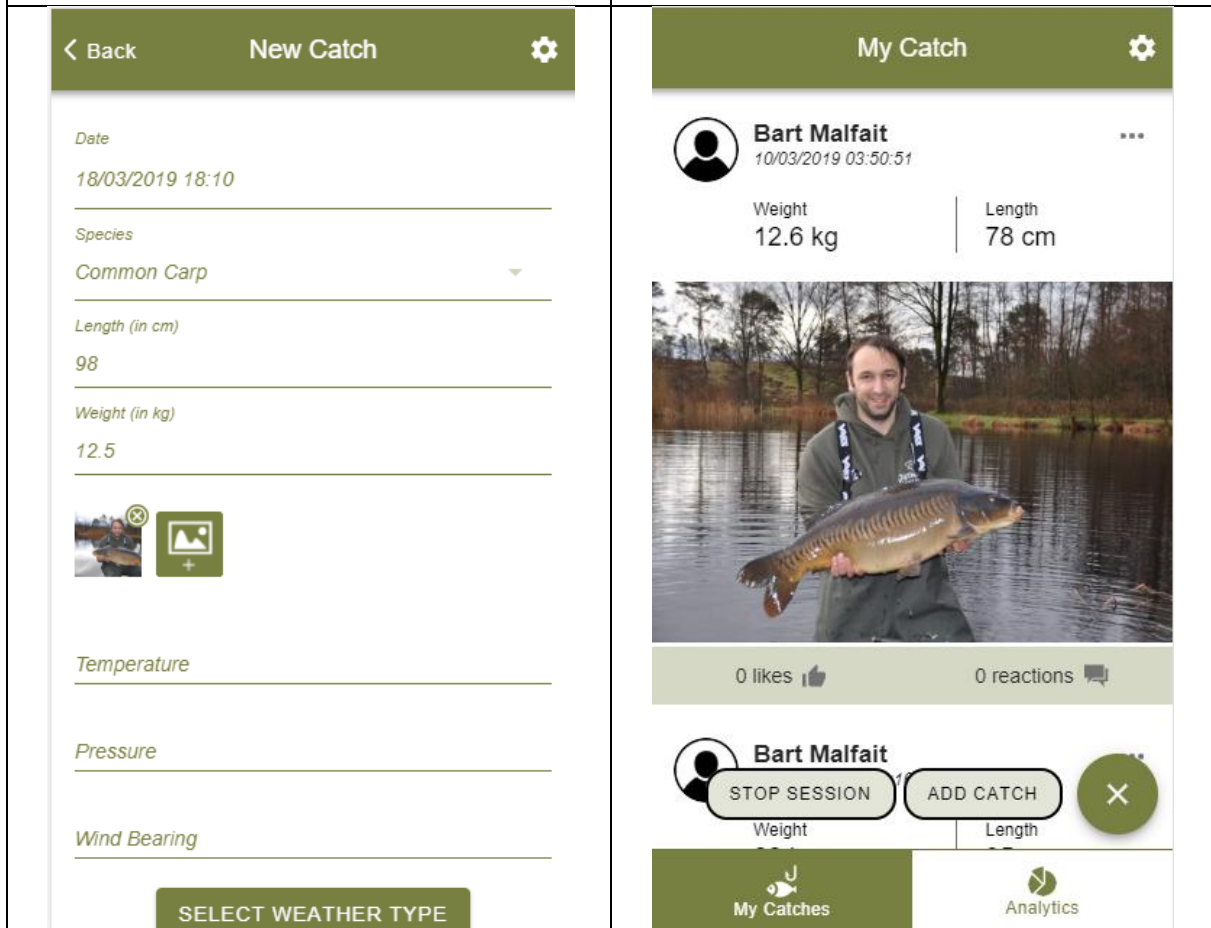
Onlangs zijn we begonnen met het gebruik van een nieuwe app om alle vangsten op onze viswateren te registreren, geleverd door Digital Angling. We vragen u vriendelijk om deze app ook te gebruiken om uw vangsten te registreren. Het zal ons in staat stellen om een beter beeld te krijgen van al onze vissen en hoe ze door de jaren heen evolueren. De software is momenteel nog in beta, dus bugs en problemen kunnen zich nog steeds voordoen. Voel je vrij om lid te worden van de Off The Mark community via de Digital Angling facebook pagina om deel te nemen aan de discussie en te praten over problemen en/of nieuwe functies.

Als je de app nog niet hebt geïnstalleerd, kun je hem downloaden in de Google Play Store of via de iOS App store. Zoek op 'Off The Mark' en je moet dit logo herkennen:



<p>Wanneer de app is geïnstalleerd, kies dan voor 'maak een account aan' en voer de benodigde gegevens in:</p>	<p>Wanneer dit gedaan is, bent u klaar om uw sessie te starten door te klikken op het '+' teken onderaan het scherm en te kiezen voor 'start sessie'. Op dit scherm kunt u de locatie kiezen waar u zich bevindt, en ook de stek vanwaar u aan het vissen bent.</p>
	
<p>Wanneer u op 'Start' klikt, kunt u beginnen met het registreren van uw vangsten. U kunt de datum en tijd, de soort, het gewicht, de lengte</p>	<p>Vergeet niet om de sessie af te sluiten wanneer u klaar bent met vissen. Bedankt voor het gebruik van de app!</p>

en 1 of meer foto's invoeren. Weersinformatie wordt ook verzameld, en kan worden aangepast als u denkt dat het niet helemaal juist is. Als alles klaar is, kunt u klikken op 'verzenden vangst' en wordt uw vangst geüpload naar de centrale database.



Na verloop van tijd zullen we nieuwe functies toevoegen, dus houd de Digital Angling Facebook-pagina in de gaten of sluit je aan bij de community om op de hoogte te blijven.

Cher pêcheur,

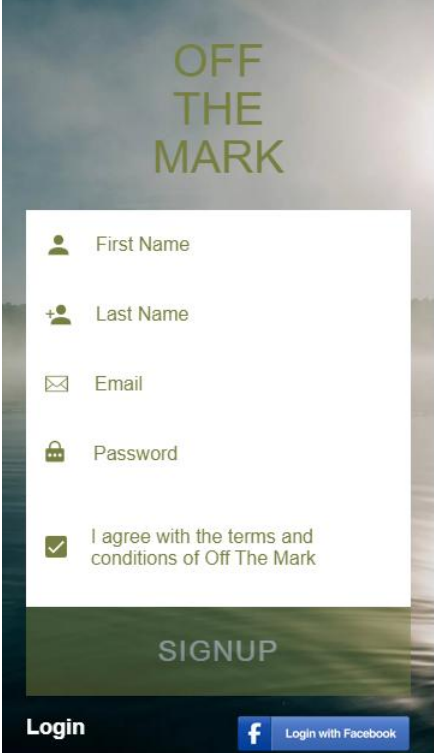
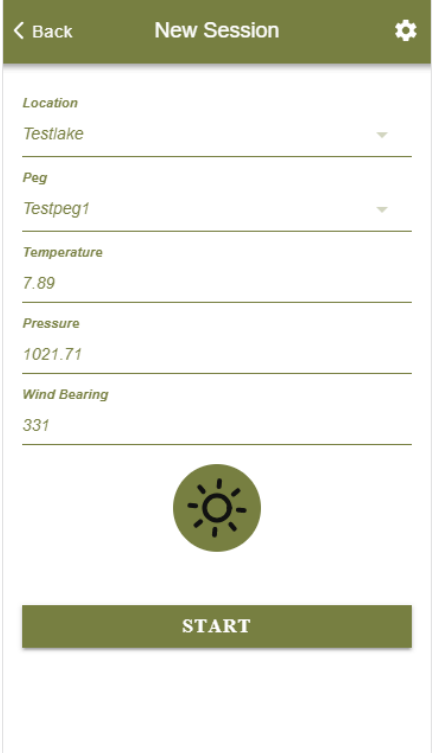
Récemment, nous avons commencé à utiliser une nouvelle application pour enregistrer toutes les prises sur nos sites, fournie par Digital Angling. Nous vous prions de bien vouloir utiliser également



cette application pour enregistrer vos prises. Cela nous permettra d'avoir un meilleur aperçu de tous nos poissons et de leur évolution au fil des ans. Le logiciel est encore en version bêta, donc des bogues et des problèmes peuvent encore survenir. N'hésitez pas à rejoindre la communauté Off The Mark via la page Facebook de Digital Angling pour participer à la discussion et parler des problèmes et/ou des nouvelles fonctionnalités.

Si vous n'avez pas encore installé l'application, vous pouvez la télécharger dans le Google Play Store ou via l'iOS App Store. Recherchez 'Off The Mark', et vous devriez reconnaître ce logo :



<p>Lorsque l'application a été installée, choisissez 'créer un compte' et entrez les données nécessaires :</p>	<p>Lorsque cela est fait, vous êtes prêt à démarrer votre session en cliquant sur le signe " + " en bas de l'écran et choisissez " démarrer la session ". Sur cet écran, vous pouvez choisir l'endroit où vous vous trouvez, ainsi que la cheville d'où vous pêchez.</p>
	
<p>En cliquant sur 'Démarrer', vous pouvez commencer à enregistrer vos prises. Vous pouvez entrer la date et l'heure, l'espèce, le poids, la longueur et une ou plusieurs photos. Les informations météorologiques sont</p>	<p>N'oubliez pas de " terminer la session " lorsque vous avez fini de pêcher. Merci d'utiliser l'application !</p>

également recueillies et peuvent être ajustées si vous pensez qu'elles ne sont pas tout à fait correctes. Lorsque tout est prêt, vous pouvez cliquer sur 'soumettre la capture' et votre capture est téléchargée dans la base de données centrale.

--	--

Avec le temps, nous ajouterons de nouvelles fonctionnalités, alors assurez-vous de garder un œil sur la page Facebook de Digital Angling ou rejoignez la communauté pour rester à jour.